A detailed close-up photograph of a wooden window frame's cross-section. The wood is a warm, light-brown color with a visible grain. A silver metal hinge is mounted on the wood, with two curved metal arms extending upwards. The hinge is partially embedded in a groove cut into the wood. The background is a soft, out-of-focus blue and white gradient.

Le bois, matériau noble par excellence, est utilisé depuis la nuit des temps pour ses qualités de robustesse et de naturel.

La variété de ses essences permet de l'intégrer harmonieusement à l'environnement, ainsi qu'au style de votre habitation à laquelle il apporte une note incomparable d'authenticité et de chaleur.

LES FENÊTRES BOIS | La force de la tradition



LES + HUIS CLOS

- Qualité du bois : essences exclusivement de première catégorie, alliant beauté et robustesse naturelle. Essences de bois certifiées FSC
Traitement IFH (Insecticide, Fongicide, Hydrofuge)

- Toutes les lasures et peintures sont en phase acqueuse (sans solvant).

- Qualité de la finition : égrenage manuel, qualité des lasures garantissant des performances de haut niveau et un traitement anti-corrosion pour les ferrures.

1 Esthétique : Rejet d'eau, fixation parecloses invisibles



2 Coloris intercalaire vitrage noir

3 Sécurité renforcé : Galet champignon anti-décrochage

4 Etanchéité : Joint périphérique sur l'ouvrant de 68 mm

5 Verrou semi fixe


- Economie : l'ensemble de la gamme est éligible au crédit d'impôts.






LES FENÊTRES BOIS | La force de la tradition


LES ESSENCES DE BOIS




Pin sylvestre



Eucalyptus Grandis



Chêne



Mélèze

LES FINITIONS

1 FORMULE «LIBERTÉ»


Seul le traitement IFH est appliqué sur votre produit.
Vous choisissez et réalisez votre propre finition (à faire dès la pose effectuée).

2 TEINTE LASURE


3 couches de lasure à phase aqueuse sont appliquées sur vos menuiseries (écologique).
A choisir dans la liste ci-dessous (impossible sur Mélèze).




CHÊNE LASURE C1




PIN LASURE P1



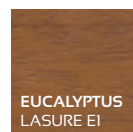
PIN LASURE P3




PIN LASURE P4



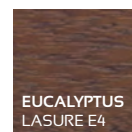
PIN LASURE P5



EUCALYPTUS LASURE E1



EUCALYPTUS LASURE E3



EUCALYPTUS LASURE E4

3 LAQUAGE COULEUR

Disponible en 22 couleurs



RAL 1013



RAL 1015



RAL 9001



RAL 9002



RAL 9010



RAL 9016



RAL 3001



RAL 3004



RAL 5002



RAL 5003



RAL 5010



RAL 5017



RAL 6005



RAL 6029



RAL 7001



RAL 7012



RAL 7021



RAL 7035



RAL 8003



RAL 8004



RAL 8017



RAL au choix

- 1** Le Pin sylvestre :
(uniquement pour les fenêtres)
- Provenance : Europe
 - Lamellé collé 3 plis
 - Bois FSC
 - Densité : 504 kg/m³

- 2** Eucalyptus Grandis :
- Provenance : Uruguay
 - Densité : 550 et 600 kg/m³
 - Lamellé collé 3 plis
 - Bois FSC

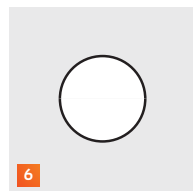
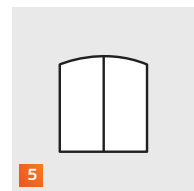

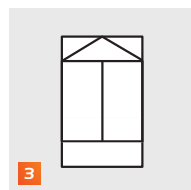
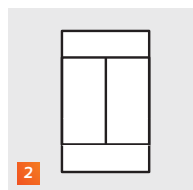
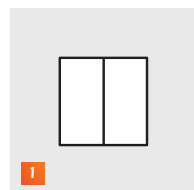
- 3** Le Chêne
- Provenance : Europe
 - Densité : 850 kg/m³
 - Lamellé collé 3 plis

- 4** Mélèze :
- Provenance : Sibérie
 - Densité : 550 kg/m³
 - Lamellé collé 3 plis

BI-COLORATION POSSIBLE

Exemple : Laqué blanc intérieur et bois lasuré P3 extérieur.
(Impossible avec deux teintes bois différentes).

LES FORMES



- 1 Classique, ouvrant à la française
- 2 Impostes ou allèges fixes
- 3 Impostes à soufflet
- 4 Plein cintre fixe ou ouvrant
- 5 Cintre surbaissé fixe ou ouvrant
- 6 Œil-de-boeuf fixe ou soufflet+fixe
- 7 Œil-de-boeuf ouvrant

LES OUVERTURES




- 1 Ouverture à la française 1, 2, 3 ou 4 vantaux
- 2 Soufflet
- 3 Fixe
- 4 Fenêtre et porte-fenêtre coulissantes à translation (1 coulissant + 1 fixe)
- 5 Fenêtre basculante
- 6 Oscillo-battant




LES SOUBASSEMENTS POUR LES PORTES-FENÊTRES


- 1 Porte-fenêtre sans-soubassement
- 2 Option : soubassement plein isolé




LES POIGNÉES



1




2




3

- 1 Champagne
- 2 Tradition
- 3 Aspect laiton
- 4 Double poignée à clé (portes-fenêtres)
- 5 Poignée Sekustic (en standard)
- 6 Poignée à clé Tiltfirst (sécurité pour chambres d'enfants)



4



5




6


- Position basse : fenêtre fermée
- Position horizontale : fenêtre en oscillo-battant
- Position haute : fenêtre ouverte avec poignée à clé intérieure

LES CRÉMONES DÉCORATIVES ET CACHE-PAUMELLES


Des options pour une finition parfaite de vos fenêtres




1



2



3



4

- 1 Vieux laiton
- 2 Noir
- 3 Fer cémenté patiné
- 4 Cache-paumelle aspect laiton

LES DOUBLE VITRAGES*

- ▶ Isolation thermique renforcée avec gaz argon 4.16.4
- ▶ Isolation phonique renforcée avec gaz argon 10.16.4
- ▶ Sécurité renforcée avec gaz argon 44/2.16.4
- ▶ Vitrages décoratifs avec gaz argon 4.16.4

* Voir page 49

LES CROISILLONS

- ▶ Croisillons incorporés au double vitrage en laiton 8 mm pour plus de commodité et d'élégance
- ▶ Croisillons en petits bois collés 2 faces 28 mm en toute authenticité
- ▶ Cadre ouvrant en petits bois 1 face pour allier la commodité à l'authenticité



LES + HUIS CLOS

- Nombreuses personnalisations : essences, lasures, RAL, accessoires
- Essences exclusivement de première catégorie, alliant beauté et robustesse naturelles
- Toutes nos essences de bois sont certifiées FSC
- Traitement IFH (Insecticide, Fongicide, Hydrofuge)
- Traitement anti-corrosion dernière génération pour les ferrures
- Des finitions qui garantissent des performances de très haut niveau